




CLINICA SAN FELIPE DE BARAJAS SAS
NIT. 900.360.201-2

ESTADO DE RESULTADOS COMPARATIVO
2016 - 2017

	2017	Variación % Vertical	2016	Variación % Vertical	Diferencia Anual	Variación Diferencia %
INGRESOS						
OPERACIONALES UNIDADES FUNCIONALES	2.278.488.451,00	100,00%	2.670.077.557,00	100,97%	391.589.106,00	14,67
DEV.REBAJAS Y DCTOS	0,00	0,00%	26.163.563,00	0,99%	26.163.563,00	100,00
TOTAL INGRESOS	2.278.488.451,00	100,00%	2.643.913.994,00	99,98%	417.752.669,00	15,80
COSTOS OPERACIONALES						
HOSPITALIZACION E INTERNACION	661.962.044,00	29,05%	801.741.797,00	30,32%	139.779.753,00	17,43
HONORARIOS MEDICOS	257.220.730,00	11,29%	270.764.718,00	10,24%	13.543.988,00	5,00
TOTAL COSTOS	919.182.774,00	40,34%	1.072.506.515,00	40,56%	153.323.741,00	14,30
GASTOS ADMINISTRATIVOS						
GASTOS DE PERSONAL	591.002.170,00	25,94%	334.636.238,00	12,65%	-256.365.932,00	-76,61
ASESORIA CONTABLE	69.520.021,00	3,05%	17.394.499,00	0,66%	-52.125.522,00	-299,67
ARRENDAMIENTOS	52.612.000,00	2,31%	125.348.065,00	4,74%	72.736.065,00	58,03
HONORARIOS	0,00	0,00%	138.612.418,00	5,24%	138.612.418,00	100,00
IMPUESTOS	368.895,00	0,02%	1.755.384,00	0,07%	1.386.489,00	78,98
SERVICIOS	80.185.476,00	3,52%	116.694.820,00	4,41%	36.509.344,00	31,29
LEGALES	5.990.990,00	0,26%	261.000,00	0,01%	-5.729.990,00	-2195,40
REPARACION Y MANTTO LOCATIVOS	2.033.448,00	0,09%	6.515.679,00	0,25%	4.482.231,00	68,79
ADECUACION E INSTALACION	1.205.000,00	0,05%	1.605.000,00	0,06%	400.000,00	24,92
DEPRECIACIONES	82.602.304,00	3,63%	14.204.388,00	0,54%	-68.397.916,00	-481,53
AMORTIZACIONES	0,00	0,00%	0,00	0,00%	0,00	#iDIV/0!
DIVERSOS	61.323.838,00	2,69%	208.487.374,00	7,88%	147.163.536,00	70,59
PROVISION	120.429.230,00	5,29%	242.367.356,00	9,16%	121.938.126,00	50,31
TOTAL GASTOS ADMINISTRATIVOS	1.067.273.372,00	46,84%	1.207.882.221,00	45,68%	140.608.849,00	11,64
GASTOS NO OPERACIONALES						
GASTOS BANCARIOS INTERESES	58.107.058,00	2,55%	51.090.025,00	1,93%	-7.017.033,00	-13,73
G.M.V	8.045.251,00	0,35%	11.356.065,00	0,43%	3.310.814,00	29,15
GASTOS EXTRAORDINARIOS	5.144.569,00	0,23%	12.203.000,00	0,46%	7.058.431,00	57,84
TOTAL GASTOS NO OPERACIONALES	71.296.878,00	3,13%	74.649.090,00	2,82%	3.352.212,00	4,49
INGRESOS NO OPERACIONALES						
INTERESES	0,00	0,00%	0,00	0,00%	0,00	#iDIV/0!
APROVECHAMIENTOS	0,00	0,00%	586.394,00	0,02%	586.394,00	100,00
TOTAL INGRESOS NO OPERACIONALES	0,00	0,00%	586.394,00	0,02%	586.394,00	100,00
IMPUESTO DE RENTA	57.568.000,00	2,53%	62.404.000,00	2,36%	4.836.000,00	7,75
IMPUESTO CREE	0,00	0,00%	17.681.000,00	0,67%	17.681.000,00	100,00
UTILIDAD DEL PERIODO	163.167.427,00	7,16%	209.377.562,00	7,92%	46.210.135,00	22,07


ALEXANDRE MARMOLEJO RAMIREZ
Representante Legal
C.C. No. 73.139.843


ESTRELLA PENARANDA SANCHEZ
Contador Publico
TP No. 184983-T


LORENA MANRIQUE
Revisor Fiscal
TP No.